



VINSCHOOL
Nơi ươm mầm tinh hoa

HỆ THỐNG GIÁO DỤC VINSCHOOL

TÀI LIỆU HƯỚNG DẪN

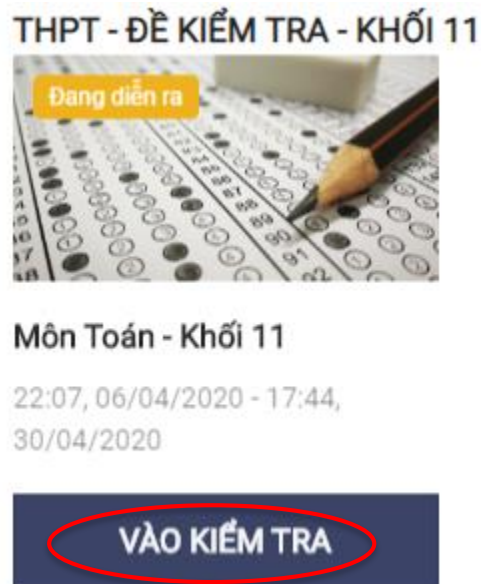
**KIỂM TRA ĐẦU VÀO THỬ
TRÊN HỆ THỐNG KIỂM TRA
TRỰC TUYẾN VINSCHOOL**

MỤC LỤC

1. Truy cập và tìm bài kiểm tra công khai.....	2
2. Đăng nhập và vào kiểm tra	2
3. Làm bài kiểm tra	3
4. Nộp bài	5
5. Xem kết quả kiểm tra	5

1. Truy cập và tìm bài kiểm tra công khai

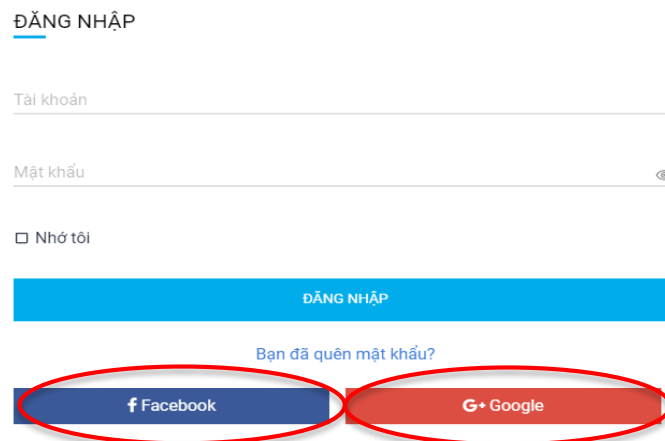
- Truy cập địa chỉ: <http://vsc.lotuslms.com/>
- Duyệt bài kiểm tra trong danh sách các bài kiểm tra do Vinschool đã công khai



- Chọn bài kiểm tra muốn thực hiện và click vào nút “**VÀO KIỂM TRA**” để vào làm bài kiểm tra

2. Đăng nhập và vào kiểm tra

- Nếu học sinh chưa đăng nhập thì hệ thống sẽ yêu cầu học sinh đăng nhập



- Đăng nhập vào hệ thống có thể dùng tài khoản Facebook hoặc Google.
- Sau khi đăng nhập thành công, hệ thống sẽ dẫn học sinh đến màn hình quy chế kiểm tra. Học sinh cũng có thể thử tai nghe hoặc loa để kiểm tra xem các thiết bị đã sẵn sàng cho học sinh trước khi bước vào kỳ kiểm tra có thể có âm thanh hoặc xem video. Học sinh hãy đọc kỹ các hướng dẫn và quy định của trường đối với từng kỳ kiểm tra để không có những vi phạm đáng tiếc khi kiểm tra.

The screenshot shows a web browser window with the URL vsc.lotuslms.com/exam/take/TIH-DE-THI-THU-KHOI-4/424972. The page is titled "TIH - ĐỀ KIỂM TRA THỬ - KHỐI 4".

Thông tin kiểm tra

- Thời gian: 06/04/2020 09:47 CH, 30/04/2020 08:47 CH

Bài bài kiểm tra của bạn

- Tên bài kiểm tra: **MÔN TOÁN - KHỐI 4**
- Thời gian: 00:30:00

Thông tin thí sinh

- Tên: Vu Le
- Email: v.vuq2@vinschool.edu.vn
- Tình trạng: Hợp lệ

Quy định kiểm tra

- Không thoát khỏi màn hình trong khi bài kiểm tra diễn ra
- Không nhấn nút ESC hoặc F11

Kiểm tra trình duyệt tương thích

- Kiểm tra Internet: Tới máy chủ chính ✓ OK
- Kiểm tra âm thanh: Tới máy chủ dữ liệu ✓ OK

Kiểm tra video

Big Buck Bunny

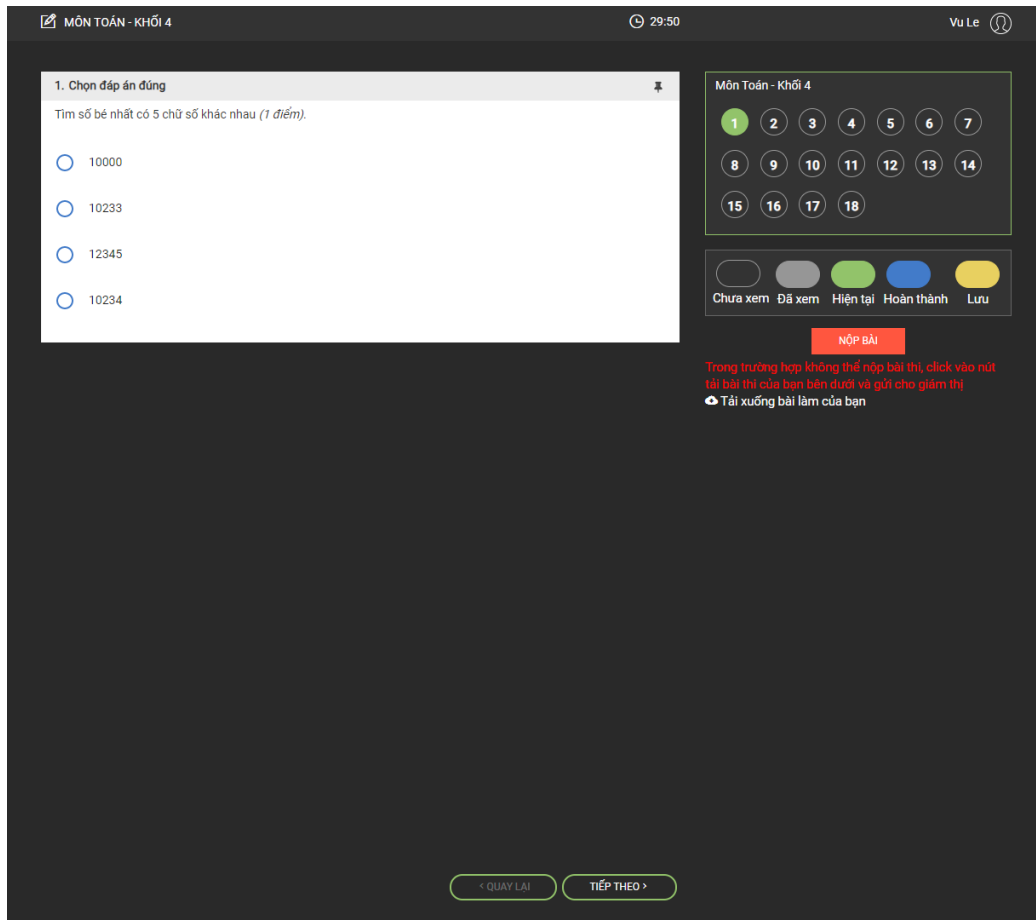
Vào Kiểm Tra Ngay

© 2020 - VINSCHOOL | Powered by LotusLMS

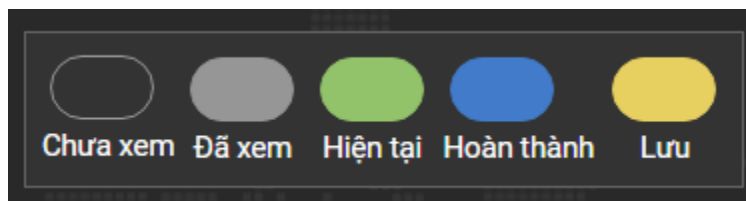
- Click vào nút VÀO KIỂM TRA NGAY để bắt đầu làm bài kiểm tra. Có thể hệ thống yêu cầu học sinh nhập mã OTP: Học sinh hãy nhập đúng mã OTP được cấp để bắt đầu làm bài kiểm tra.

3. Làm bài kiểm tra

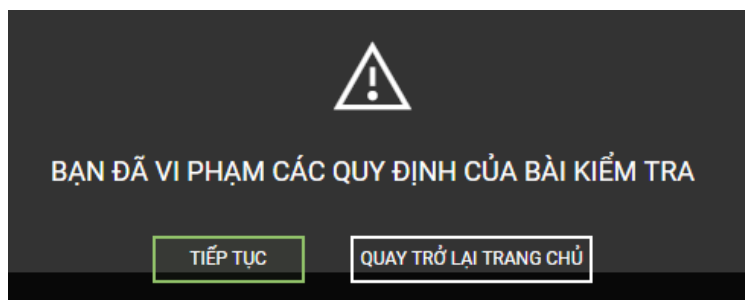
- Học sinh sẽ làm bài kiểm tra ở chế độ toàn màn hình (full screen) như sau:



- Hãy đọc kỹ từng câu hỏi và trả lời đúng đáp án:
 - Click **TIẾP THEO** để đi đến màn hình tiếp theo;
 - Click **QUAY LẠI** để quay lại màn hình trước;
 - Click vào số thứ tự câu hỏi để đến câu học sinh muốn làm.
- Hệ thống hỗ trợ học sinh các màu sắc của từng câu hỏi để học sinh dễ dàng nhận biết thông tin về các câu hỏi học sinh đã làm hay chưa:



- Nếu đang làm bài kiểm tra mà học sinh thoát khỏi chế độ toàn màn hình thì hệ thống sẽ tính học sinh bị vi phạm quy chế kiểm tra 1 lần và hiển thị thông báo:



Tùy theo quy định của Vinschool cho phép số lần tối đa vi phạm quy chế kiểm tra, hệ thống sẽ tự động nộp bài khi học sinh vi phạm quá số lần cho phép.

4. Nộp bài

Hệ thống hỗ trợ học sinh nộp bài kiểm tra theo những cách sau:

- Click vào **NỘP BÀI** để nộp bài
- Vi phạm quá số lần hệ thống cho phép: Hệ thống tự động nộp bài
- Hết giờ kiểm tra: Hệ thống tự động nộp bài
- Nếu máy tính của học sinh đang làm bài kiểm tra bị gián đoạn đường truyền mạng, không thể kết nối được đến hệ thống thi của Vinschool, kết quả kiểm tra của học sinh sẽ bị hủy.

5. Xem kết quả kiểm tra

- Trong mục **Đã kiểm tra** hệ thống sẽ liệt kê toàn bộ những bài kiểm tra học sinh đã tham gia:

BÀI KIỂM TRA

Tên bài kiểm tra	Môn kiểm tra	Thời gian kết thúc	Số lần số lần kiểm tra	Điểm
THPT - Bài kiểm tra thử - khối 11	Môn Toán - Khối 11	14:29, 08/04/2020	1	0/30

- Cột Điểm là thông tin về điểm số của bài kiểm tra mà học sinh đã thực hiện.
- Trong các bài kiểm tra học sinh đã làm: có một số bài kiểm tra học sinh đã biết điểm, một số bài kiểm tra học sinh sẽ phải chờ kết quả sau khi Vinschool chấm và công bố.

Lưu ý: Để có trải nghiệm tốt nhất sử dụng các thiết bị sau để truy cập hệ thống:

- Máy tính cá nhân (Desktop hoặc Laptop).
- Sử dụng trình duyệt Google Chrome hoặc Firefox phiên bản mới nhất.
- Yêu cầu mạng ổn định, tốc độ nhanh để không bị mất tiếng, mất hình, tắt tín hiệu.

Mọi thông tin thắc mắc liên quan đến hệ thống, quý Phụ huynh và Học sinh vui lòng liên hệ với Phòng Tuyển sinh tại tổng đài:

- Tại Hà Nội và Hải Phòng: 02439753333 máy lẻ 0/ 1/ 2
- Tại Tp. Hồ Chí Minh: 02836226888 máy lẻ 0
- Email: support@stu.vinschool.edu.vn